

KOMPLEKSOWY SYSTEM REKRUTACJI
DO KLAS SPORTOWYCH W SZKOŁACH
PODSTAWOWYCH

assecO



Spis Treści:

STRONA SYSTEMU REKRUTACJI DO KLAS SPORTOWYCH (KLASY IV-VIII SZKÓŁ PODSTAWOWYCH)	3
PRZEGLĄDANIE INFORMATORA O OFERCIE SZKÓŁ PODSTAWOWYCH PROWADZĄCE KLASY SPORTOWE	3
OFERTA EDUKACYJNA PLACÓWEK ORAZ DANE TELEADRESOWE	3
REJESTRACJA WNIOSKÓW	4
ZŁOŻENIE WNIOSKU	7

Strona systemu rekrutacji do klas sportowych (klasy IV-VIII szkół podstawowych)

Na stronie internetowej elektronicznego systemu rekrutacji do klas sportowych w szkołach podstawowych użytkownik może zapoznać się z informacjami wyświetlanymi na stronie głównej.

W menu głównym, znajdującym się po lewej stronie ekranu znajdują się niezbędne informacje oraz terminy rekrutacji. Pozycje dostępne w menu bocznym mogą się zmieniać w zależności od etapu rekrutacyjnego (np. opcja **Zarejestruj** dostępna jest tylko przez etap rejestracji wniosków.)

- Pozycja **Strona główna** wyświetla aktualne informacje dotyczącego etapu w systemie rekrutacji.
- Pozycja **Zarejestruj** pozwala na wprowadzenie nowego wniosku.
- Pozycja **Informator o ofercie** umożliwia zapoznanie się ofertą edukacyjną przedszkoli/szkół podstawowych biorących udział w elektronicznej rekrutacji.
- Pozycja **Harmonogram** zawiera harmonogram postępowania rekrutacyjnego.
- Pozycja **Pliki do pobrania, instrukcje** zawiera instrukcje dotyczące wprowadzania danych do systemu oraz niezbędne dokumenty (np. wzory oświadczeń).

Przeglądanie informatora o ofercie szkół podstawowych prowadzące klasy sportowe

W menu bocznym systemu rekrutacji dostępna jest pozycja **Informator o ofercie**, która zawiera ofertę wszystkich placówek biorących udział w elektronicznej rekrutacji.

Oferta edukacyjna placówek oraz dane teleadresowe

Aby zapoznać się z ofertą szkół podstawowych prowadzących klasy sportowe, należy przejść do zakładki „**Informator o ofercie**”.

W informatorze dostępne są filtry umożliwiające zawężenie wyników:

- **typ grupy rekrutacyjnej,**
- **dyscyplina sportowa.**

Po wybraniu odpowiednich kryteriów należy kliknąć przycisk „**Wyszukaj**”.

- Jeśli zostaną wskazane filtry – wyświetlona zostanie lista szkół spełniających wybrane kryteria.
- Jeśli filtry nie zostaną wybrane – wyświetlona zostanie pełna oferta wszystkich szkół.

Aby przejść do szczegółów oferty wybranej szkoły, należy kliknąć jej nazwę, a następnie wybrać opcję „**Szczegóły**”.

Rejestracja wniosków

Aby rozpocząć rejestrację wniosku, należy kliknąć przycisk „Zarejestruj”. Opcja rejestracji dostępna jest zgodnie z harmonogramem rekrutacji.

Krok 1 – Dane dziecka

W pierwszym kroku należy wprowadzić:

- numer PESEL dziecka,
- imię i nazwisko.

Następnie należy kliknąć przycisk „Zarejestruj”.

Rejestracja

*Pesel kandydata

*Imię kandydata

*Nazwisko kandydata

Zarejestruj

Krok 2 – Dane kandydata

W kolejnym kroku należy uzupełnić szczegółowe dane kandydata, a następnie przejść dalej.

- Dane kandydata
- Dane matki / opiekunki prawnej
- Dane ojca / opiekuna prawnego
- Wybór placówki
- Kryteria naboru
- Pouczenia
- Zapis danych

Dane kandydata

PESEL Data urodzenia

*Imię Drugie imię *Nazwisko

Kandydat posiada orzeczenie o potrzebie kształcenia specjalnego

Adres zamieszkania kandydata

*Miejscowość

*Ulica *Nr domu Nr mieszkania

*Kod pocztowy

Krok 3 – Dane rodziców / opiekunów prawnych

Należy uzupełnić dane rodziców/opiekunów prawnych i przejść do kolejnego etapu.

Krok 4 – Wybór placówek i oddziałów sportowych

Należy wybrać szkoły i oddziały sportowe w kolejności od najbardziej do najmniej preferowanych:

- wyboru dokonuje się poprzez kliknięcie +Dodaj i następnie zaznaczenie oddziału pod nazwą szkoły,
- maksymalnie można wskazać **3 placówki**.

- Dane kandydata
- Dane matki / opiekunki prawnej
- Dane ojca / opiekuna prawnego
- Wybór placówki

Wybór placówki

Nie wybrano jeszcze żadnej preferencji

+ Dodaj

Po dokonaniu wyboru należy kliknąć przycisk „Potwierdź wybór”.

Wybór placówki

Dzielnica

Wyszukaj

<input checked="" type="checkbox"/> Szkoła Podstawowa nr 55 im. Eugeniusza Lokajskiego ul. Antoniego Mackiewicza 9, 91-349 Łódź	Bałuty
<input type="checkbox"/> 1. b - klasa 4 sportowa - lekkoatletyka	<input type="radio"/>
<input checked="" type="checkbox"/> Szkoła Podstawowa nr 79 im. Łódzkich Olimpijczyków ul. Pomorska 138, 91-404 Łódź	Śródmieście
<input type="checkbox"/> + A - klasa 4 sportowa - lekkoatletyka	<input type="radio"/>

Potwierdź wybór

W panelu wyboru placówek widoczna jest lista wybranych szkół w określonej kolejności. Kolejność można:

- zmienić za pomocą ikon **góra/dół**,
- usunąć wybraną pozycję za pomocą ikony „X”.

Wybór placówki

1	Szkoła Podstawowa nr 55 im. Eugeniusza Lokajskiego b - klasa 4 sportowa - lekkoatletyka	ⓘ	▼	×
2	Szkoła Podstawowa nr 79 im. Łódzkich Olimpijczyków A - klasa 4 sportowa - lekkoatletyka	ⓘ	▲	×

+ Dodaj

Krok 5 – Kryteria naboru

Należy zapoznać się z kryteriami naboru, a następnie przejść dalej.

Krok 6 – Pouczenia

Należy zapoznać się z treścią pouczeń, zaznaczyć checkbox potwierdzający zapoznanie się z nimi i przejść dalej.

Krok 7 – Zapis danych

W ostatnim kroku należy:

- ustalić **login**,
- ustalić **hasło** do konta.

Po zapisaniu danych zostanie utworzone konto kandydata. Za jego pomocą rodzic/opiekun prawny może logować się do systemu, używając wskazanego loginu i hasła.

- ✓ Dane kandydata
- ✓ Dane matki / opiekunki prawnej
- ✓ Dane ojca / opiekuna prawnego
- ✓ Wybór placówki
- ✓ Kryteria naboru
- ✓ Pouczenia
- ✓ Zapis danych

Zapis danych

*Login

*Hasło

Sila hasła

*Powtórz hasło

Zarejestruj za pomocą loginu i hasła

Złożenie wniosku

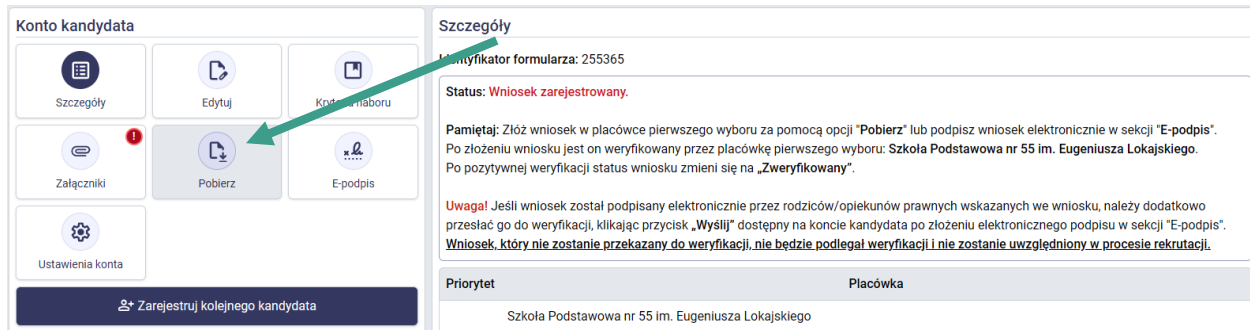
Rekrutacja do klas sportowych odbywa się na podstawie wniosku składanego przez rodziców lub opiekunów prawnych kandydata.

Na koncie kandydata dostępna jest opcja „Pobierz”, która umożliwi zapisanie wniosku w formacie PDF.

1. Złożenie wniosku w formie papierowej

W celu złożenia wniosku w formie papierowej należy:

- pobrać wniosek (opcja „Pobierz”),



The screenshot shows the 'Konto kandydata' (Candidate Account) interface. On the left, there is a navigation menu with buttons for 'Szczegóły', 'Edytuj', 'Kryteria naboru', 'Załączniki', 'Pobierz', and 'E-podpis'. The 'Pobierz' button is highlighted with a green arrow. Below the menu is a button 'Zarejestruj kolejnego kandydata'. On the right, the 'Szczegóły' (Details) section is visible, showing the form number '255365', the status 'Wniosek zarejestrowany', and instructions for downloading and submitting the application.

- wydrukować dokument,
- podpisać go odręcznie,
- dostarczyć do szkoły pierwszego wyboru.

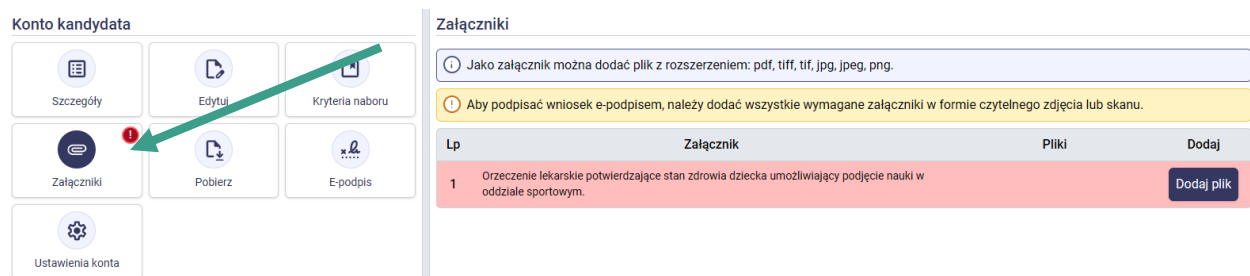
Do wniosku należy dołączyć wymagane załączniki.

2. Złożenie wniosku w formie elektronicznej

Wniosek można również złożyć elektronicznie. W tym celu rodzic/opiekun prawny musi posiadać np. **profil zaufany**, e-dowód lub podpis kwalifikowany.

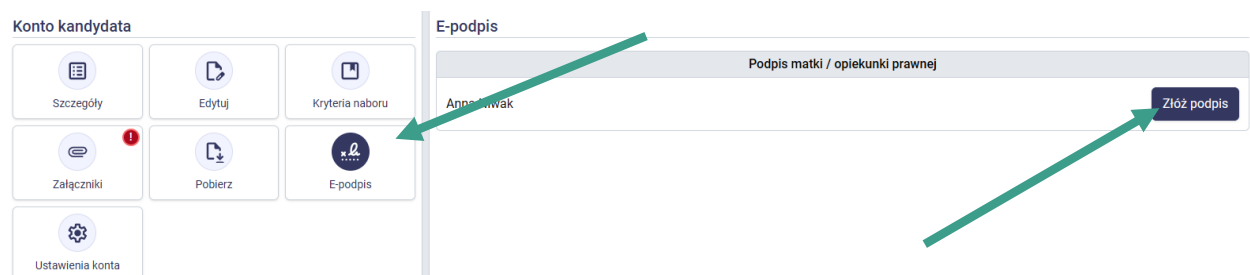
Aby złożyć wniosek elektronicznie, należy:

- dodać wymagane załączniki w formie elektronicznej w sekcji „Załączniki”,



The screenshot shows the 'Załączniki' (Attachments) section of the candidate account. It includes instructions on file formats (pdf, tiff, tif, jpg, jpeg, png) and a requirement to add attachments for e-signature. A table lists the required attachment: 'Orzeczenie lekarskie potwierdzające stan zdrowia dziecka umożliwiający podjęcie nauki w oddziale sportowym.' The 'Dodaj' button is highlighted with a blue box.

- na koncie kandydata kliknąć przycisk „E-podpis”, a następnie wybrać opcję „Złóż podpis”,



The screenshot shows the 'E-podpis' (E-signature) section. It displays the name 'Anna Nowak' and a 'Złóż podpis' button, which is highlighted with a green arrow. The 'E-podpis' button in the navigation menu is also highlighted with a green arrow.

- po podpisaniu wniosku kliknąć przycisk „Wyślij”.

Kliknięcie przycisku „**Wyślij**” oznacza przekazanie wniosku do weryfikacji przez szkołę pierwszego wyboru.

Na tej podstawie placówka dokonuje weryfikacji wniosku w systemie.

Konto kandydata

Szczegóły

Edytuj

Kryteria naboru

Załączniki

Pobierz

E-podpis

Wyślij

Ustawienia konta

Podpis matki / opiekunki prawnej

Anna Niwak

Podpisane
podpisem zaufanym przez ANNA
NIWAK (2026-05-04 15:57:34 CEST)

Szczegóły

Identyfikator formularza: 255365

Status: Wniosek zarejestrowany.

Pamiętaj: Złóż wniosek w placówce pierwszego wyboru za pomocą opcji „Pobierz” lub podpisz wniosek elektronicznie w sekcji „E-podpis”. Po złożeniu wniosku jest on weryfikowany przez placówkę pierwszego wyboru: **Szkoła Podstawowa nr 55 im. Eugeniusza Lokajskiego**. Po pozytywnej weryfikacji status wniosku zmieni się na „Zweryfikowany”.

Uwaga! Jeśli wniosek został podpisany elektronicznie przez rodziców/opiekunów prawnych wskazanych we wniosku, należy dodatkowo przesłać go do weryfikacji, klikając przycisk „Wyślij” dostępny na koncie kandydata po złożeniu elektronicznego podpisu w sekcji „E-podpis”. **Wniosek, który nie zostanie przekazany do weryfikacji, nie będzie podlegał weryfikacji i nie zostanie uwzględniony w procesie rekrutacji.**

Priorytet	Placówka
1	<p>Szkoła Podstawowa nr 55 im. Eugeniusza Lokajskiego</p> <p>Adres: ul. Antoniego Mackiewicza 9, 91-349 Łódź</p> <p>Dane kontaktowe: tel: 422518822, email: kontakt@sp55.elodz.edu.pl</p>

Ważne informacje

- Do klasy sportowej przyjmowani są kandydaci posiadający bardzo dobry stan zdrowia, potwierdzony orzeczeniem lekarskim wydanym przez lekarza podstawowej opieki zdrowotnej.
- Kandydat musi posiadać pisemną zgodę rodziców (opiekunów prawnych) na uczęszczanie do klasy sportowej.
- Kandydat musi uzyskać pozytywne wyniki prób sprawności fizycznej – ich warunki, tryb oraz terminy ustala szkoła.

The logo for ASRECO is centered on a teal background with abstract, overlapping shapes in various shades of teal. The text 'ASRECO' is rendered in a bold, black, sans-serif font. The letters 'A', 'S', and 'R' are stylized with a unique, blocky design, while 'E', 'C', and 'O' are more standard but still bold. The overall aesthetic is modern and professional.

ASRECO